


Emi i Maks w polskiej szkole

zeszyt ćwiczeń cz. 1

Hanna Marczyńska
Jolanta Górnicka
Sylwia Janiec
Iwona Jaworska - Wróblewska
Iwona Kamińska



www.wspolnotapolska.org.pl/emimaks

Warszawa 2019

Emi i Maks w polskiej szkole

zeszyt ćwiczeń cz. 1

Autorzy:

Hanna Marczyńska
Jolanta Górnicka
Sylwia Janiec
Iwona Jaworska - Wróblewska
Iwona Kamińska

Konsultacje merytoryczne:

Katarzyna Czyżycka - Ośrodek Doskonalenia Nauczycieli Stowarzyszenia „Wspólnota Polska”
Agnieszka Grochola - Polska Macierz Szkolna w Irlandii

Ilustracje:

Daniel Włodarski

Skład:

Katarzyna Raputa
Michał Świstak

strona internetowa:

www.wspolnotapolska.org.pl/emimaks

ISBN:

978-83-64206-36-8



SENAT
RZECZYPOSPOLITEJ
POLSKIEJ



STOWARZYSZENIE
„WSPÓLNOTA POLSKA”




OŚRODEK DOSKONALENIA
NAUCZYCIELI
STOWARZYSZENIA „WSPÓLNOTA POLSKA”
UCZYMY. JAK UCZYĆ





Pakiet edukacyjny „Emi i Maks w polskiej szkole” został dofinansowany ze środków Senatu RP w ramach zadania „Opieka nad Polonią i Polakami za granicą w 2019 roku”.

Spis treści

PORA ROKU	TYDZIEŃ	LEKCJA	LITERA	WYDARZENIE	
LATO	Tydzień 1	1	wprowadzenie	1 WRZEŚNIA, PIERWSZY DZIEŃ SZKOŁY	4
	Tydzień 2	2	A / M	10 WRZEŚNIA, ŚWIATOWY DZIEŃ DRZEWA	8
JESIEŃ	Tydzień 1	3	O / T	23 WRZEŚNIA, PIERWSZY DZIEŃ JESIENI	11
	Tydzień 2	4	D	30 WRZEŚNIA, DZIEŃ CHŁOPAKA	14
	Tydzień 3	5	I	4 PAŹDZIERNIKA, ŚWIATOWY DZIEŃ ZWIERZĄT	17
	Tydzień 4	6	E	14 PAŹDZIERNIKA, DZIEŃ EDUKACJI NARODOWEJ	20
	Tydzień 5	7	K	POLONIJNY DZIEŃ DWUJĘZYCZNOŚCI	23
	Tydzień 6	8	Y	1 LISTOPADA, WSZYSTKICH ŚWIĘTYCH	25
	Tydzień 7	9	L	11 LISTOPADA, ŚWIĘTO ODZYSKANIA NIEPODLEGŁOŚCI	27
	Tydzień 8	10	R	25 LISTOPADA, ŚWIATOWY DZIEŃ PLUSZOWEGO MISIA	30
	Tydzień 9	11	U / S	29 LISTOPADA, ANDRZEJKI	34
	Tydzień 10	12	B / N	6 GRUDNIA, MIKOŁAJKI	37



MOJE IMIĘ



D

E

Ę

F

G

M

N

Ń

O

Ó

U

W

Z

Ż

Ź

DŹ

RZ

SZ

1



2





3



6

4



--	--	--	--

--	--	--	--	--

--	--	--	--	--	--	--

--	--


--	--

--	--	--

5



1



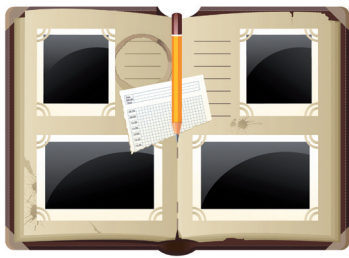
2



3



4



□ □ □ □ □

□ □ □

□ □ □ □ □



□ □ □ □ □ □

□ □ □ □ □ □


5

Amelia razem z Adamem malują drzewa.


Może mama da nam mleko i ciasteczka?

Marceliny nie ma w domu.

6




7





1


t						
o						


2







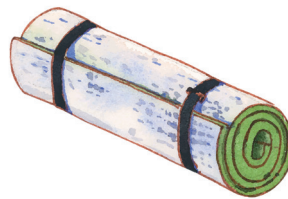





3




ta



4



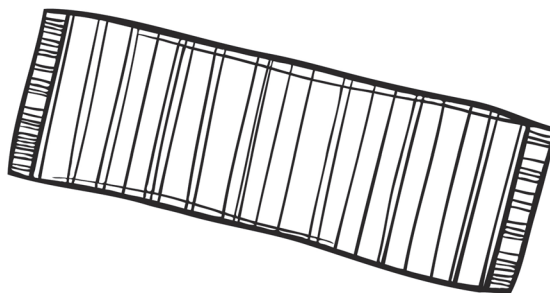




5



6



1



2



Dominik




Dyzio



Radek







Dawid



3



4



5

tama, tata, tam, Tom, tomy, ta, to







6



1	2	3	4	5
---	---	---	---	---

6	7	8
---	---	---

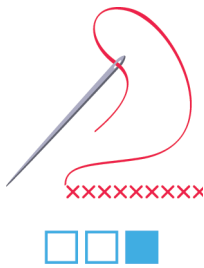
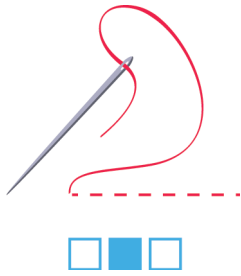
1



2



3



4



Iwona i Emi lubią małe kotki.



Irlandia ma flagę w kolorze zielonym, białym i pomarańczowym.



5



6



Domi



Atma

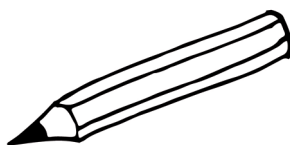


Momo


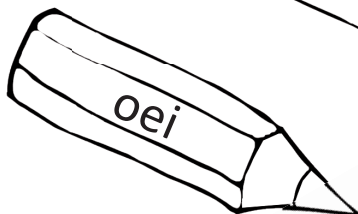
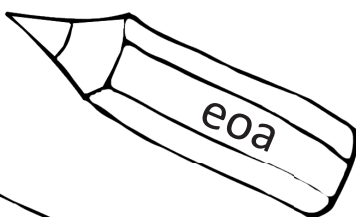

1



2



3



4



□ □ □



□ □ □



□ □ □



□ □ □

5

a □

e □

i □

o □

zeszyt

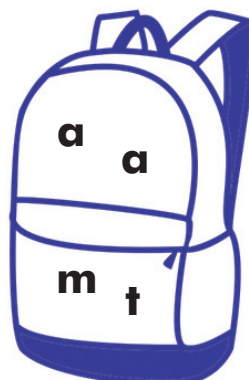

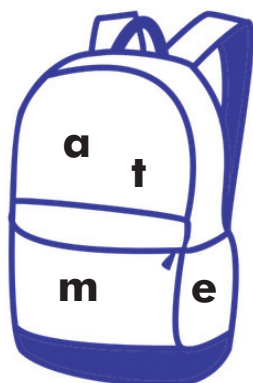
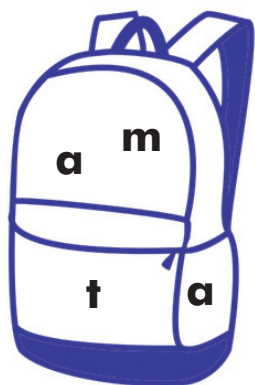
nauczyciele

Dzień Edukacji Narodowej

kreda

biblioteka

6




meta

moda

tama

mata


7



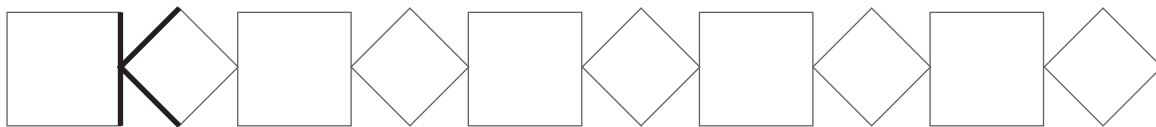
Wiele uśmiechów każdego dnia
życzy

dam A ma Em mi E mi To mi Do


8




1



2



3



ka



ko

ki

ak

ok

ik


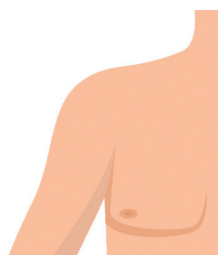


4


a y k d k i o y t d k a o
 t d t k i

5

bat
 dres
 but
 kask
 pasta
 bark
 herb
 wanna



6



ADEK
 1@ 2# 2^ 2&

	#	@	^	&
1	M	A	O	T
2	D	I	E	K

1



2

- l**/ e, E, l, i, m, l, O, l, e, d, l, u, f, l, g, r, l, w
- i**/ m, i, w, e, i, g, t, i, T, R, i, D, E, i, W, i
- y**/ M, Y, E, y, r, w, y, d, a, A, y, e, y, r, y
- e**/ n, u, e, r, w, e, e, B, E, e, E, r, t, e
- E**/ m, E, R, s, E, Z, E, r, E, u, E, E, R, T, k

3

1



+y

o=y

2




ki=my

3



+ty



4




5



1



2



--	--	--	--	--



--	--	--	--



--	--	--	--	--








--	--	--	--



--	--


3

Below each umbrella are three horizontal lines for writing.

4

1  + elka = _____

2  ~~k~~ = _____

3  ~~k~~ +  = _____

5

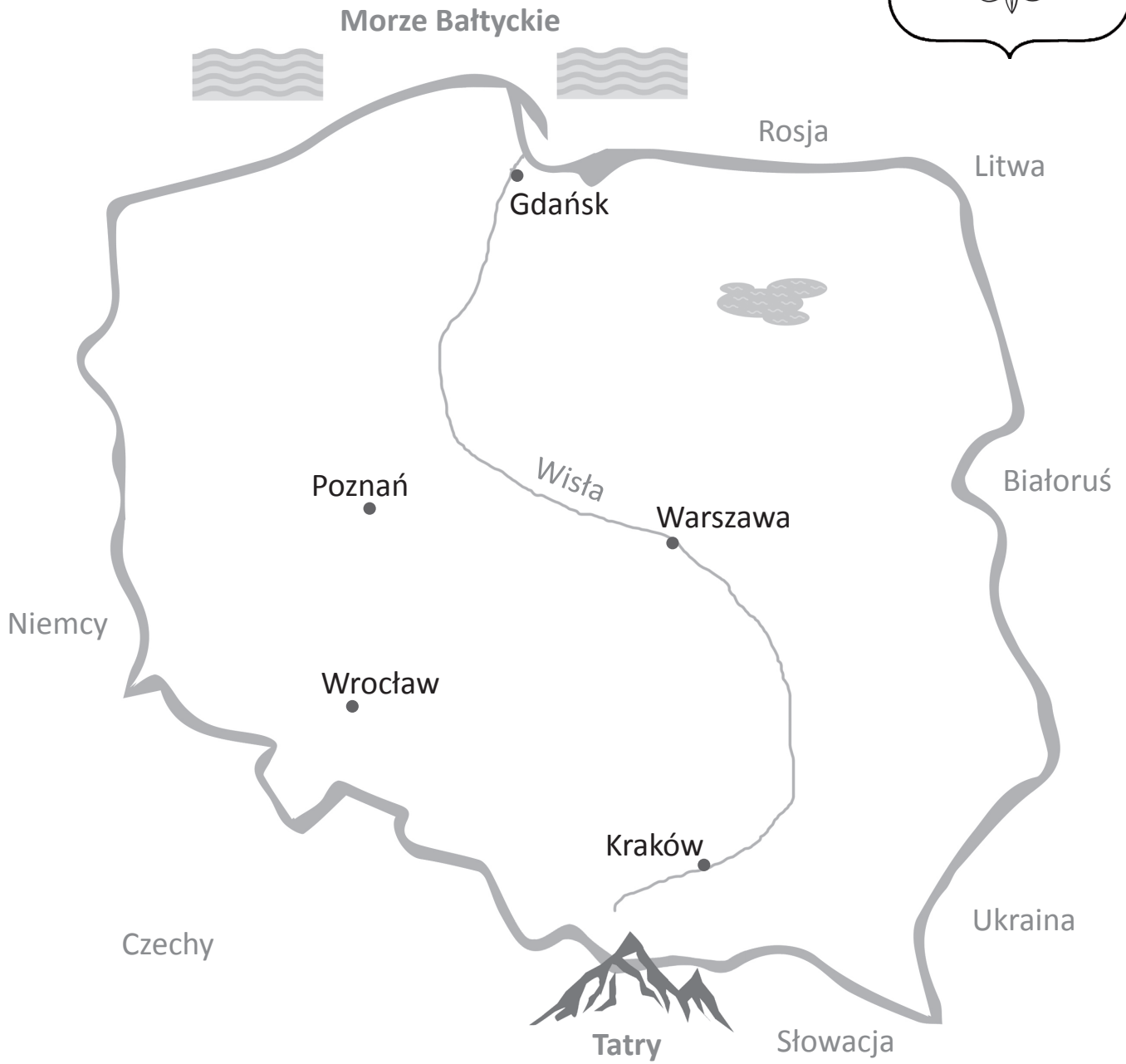
to Lila, Oli. lalka

koty To mamy.



Ala lody. da lalkom

6

POLSKA



1



ar

ra

or

ro

er

re

2




Artur






Alek



2



Mirek



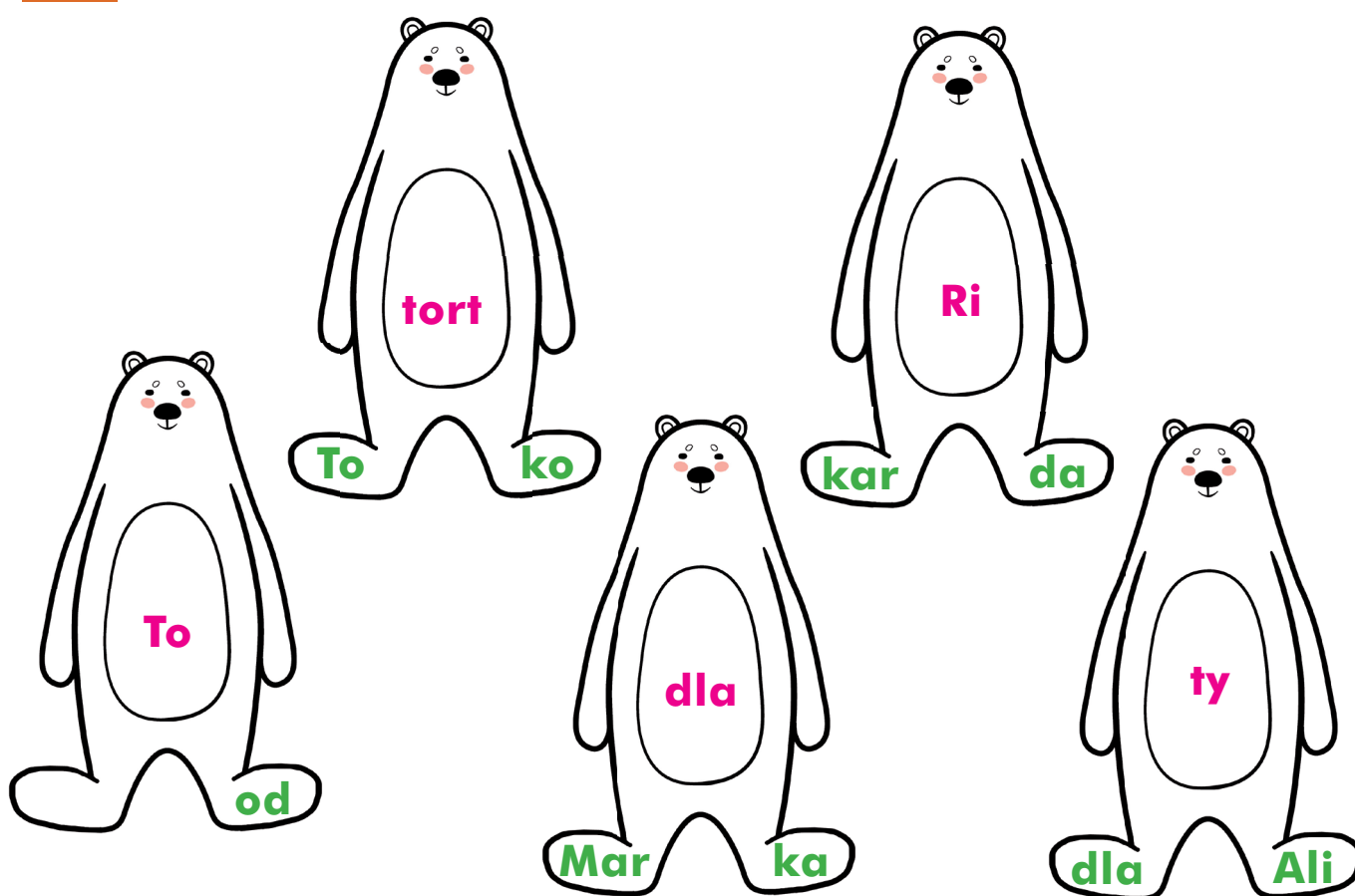
3



3


kro	Ka	li	ko	kred	rak
ku	ko	ro	te	me	ki
mur	ra	dyl	lek	ry	ty

4



- Tort dla Marka.
- To tort dla Rity.
- To kokarda od Marka dla Ali.
- To kartka dla Ali.

ry	ra	ry	ry	ry	ry	ry	ry	ra	ry
ra	ru	ra	ry	ry	ry	ry	ra	ru	ra
ra	ra	ra	ra	ra	ra	ra	ra	ra	ra
ry	ra			ra	ra			ra	ry
ry	ra		re	ra	ra	re		ra	ry
ry	ra	ra	ra	ra	ra	ra	ra	ra	ry
ry	ra	ra	ra	ru	ru	ra	ra	ra	ry
ry	ry	ra	ra	ra	ra	ra	ra	ry	ry
ry	ry	ry	ry	ra	ra	ry	ry	ry	ry
ry	ry	ry	ry	ry	ry	ry	ry	ry	ry



1



S [] [] [] [] [] []

U S [] []

[] [] S []

S [] []

[] U [] [] [] U S

2

mu

lus

rur

ka

sta


ka

zy


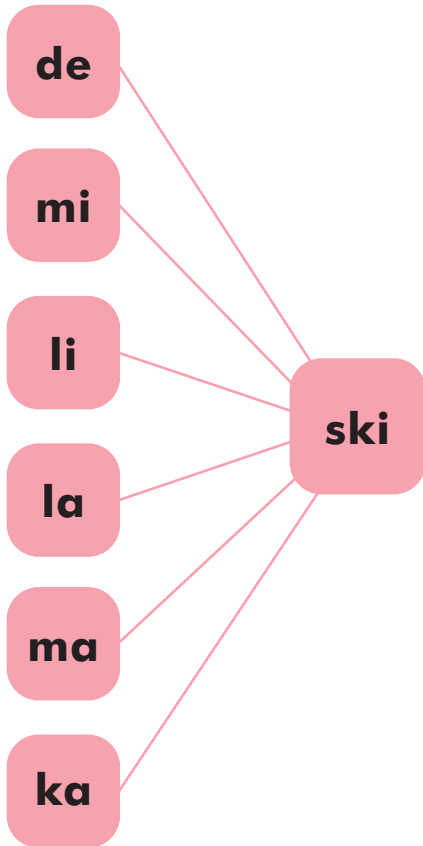
pu

ka

tro



3



4




los las list lis



smak smyk smok sok




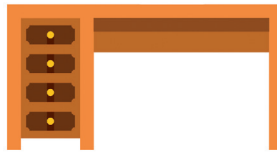
dymy damy domy dumy



ul ulica Ula ule



1



n

b

2



3

ma

mabmamaudmaymanmakmai

babka

ty

tybtytyatybtyktytyaty

konto

ru

rurulruruirurunrua

budynki

di

dikdidiodindiditdio

lina

4

na, ba, ni, bu

ka...pa ry...k ...ski ...tik

5



Kornelia



Natan



Natalia



Notatki

Notatki